

Balance Body Kids Academy

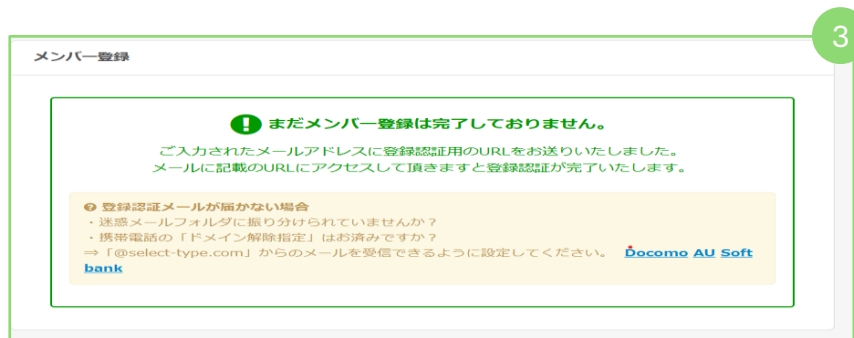
【メンバー登録の手順】



①上のQRコード、またはURLからアクセスします

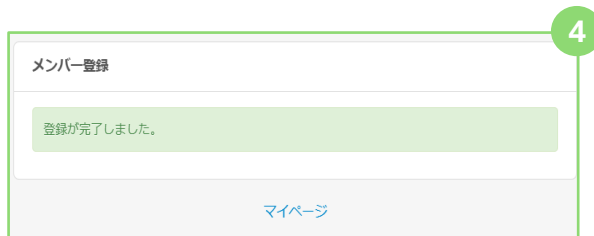
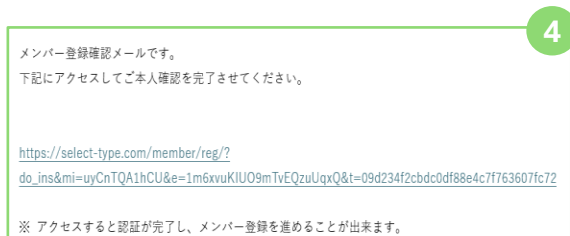
【 <https://select-type.com/member/reg/?mi=uyCnTQA1hCU> 】

②「メンバー登録する」を選択し登録情報を記入します



③「まだメンバー登録は完了していません」の画面がでたら登録したメールを確認します。

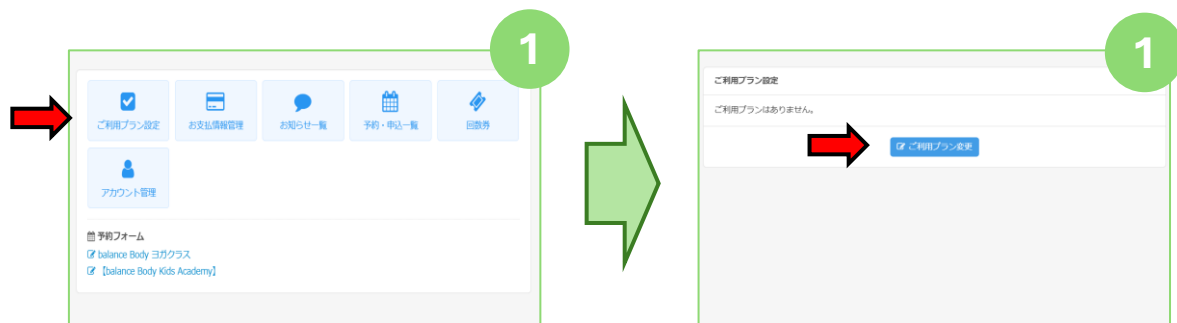
※本登録メールが届かない場合は迷惑メールBOXも確認ください



④登録確認メールに記載のURLにアクセスしたら登録完了です
「[マイページ](#)」にアクセスください

Balance Body Kids Academy

【入会するクラス・決済カードの登録手順】



①マイページの「ご利用プラン設定」から「ご利用プラン変更」を選択してください



②「キッズクラス」の中からお希望のクラスを選択し、お支払いカード情報の登録をします



③「確認画面」を選択し「プラン変更を確定する」を選択してください



④登録後、確認メールが送られますので確認してください